



CENTRUM EKSPERTYZ TACHOGRAFICZNYCH

# Instrukcja obsługi Tachoterminal PRO

**TACHOLAB Sp. z o.o.**

ul. Estetyczna 4, 43-100 Tychy

**tel.:** +48 32 70 70 470

**kom.:** +48 661 268 777

**mail:** [biuro@tacholab.pl](mailto:biuro@tacholab.pl)

# Włączenie i wyłączenie czytnika.

**1. CARD – włączenie czytnika**

**2. ALL – wyłączenie czytnika**



*„przycisk należy przytrzymać do czasu sygnału”*

## Pobieranie danych.

**Pobieranie danych z karty kierowcy** – umieszczamy kartę w slotcie czytnika i czekamy na sygnał o ukończonej operacji. **Dane zawsze są pobierane z całego okresu aktywności.** Pobrany plik .DDD znajduje się w folderze CARD.

**Pobieranie danych z tachografu** – umieszczamy kartę przedsiębiorcy, serwisową lub kontrolną w tachografie, następnie umieszczamy czytnik w gnieździe tachografu i czekamy na sygnał o ukończonej operacji. **Dane zawsze są pobierane z ostatnich 100 dni.** Pobrany plik .DDD znajduje się w folderze TACHO.

*„przy obu czynnościach nie musimy nic naciskać”*




## Przycisk ALL.

2. przycisk ALL – służy do pobierania danych z tachografu z okresu 365 dni, po umieszczeniu czytnika w tachografie należy niezwłocznie nacisnąć przycisk ALL do czasu pojawienia się dźwięku, a następnie czekamy na sygnał ukończenia sczytania danych. Pobrany plik .DDD znajduje się w folderze TACHO.



Konfigurator czytnika TachoTerminal Pro 1.24

POL



Numer seryjny: 1201666305 ID: 05d8ff3936364656431329370001  
Firmware: 08.14 Pojemność karty: 12/222

Wyszukaj urządzenie    Obsługa serwisowa

Konfiguracja domyślna    Konfiguracja przycisku ALL    Konfiguracja przycisku Config

Zakres pobieranych danych

Pobierz wszystko  
 Wybrane dane

Analiza przekroczeń prędkości  
 Dane prędkości ze 1600  
 Dane specjalne tachografu

Dane techniczne  
 Zdarzenia i błędy  
 Dane dotyczące prędkości  
 Odczyt karty przez tachograf  
 Aktywności

Wszystkie  
 Od ostatniego pobrania  
 365 ostatnich dni  
 Zakres od/do  
13.07.2020    13.07.2020

Rozszerzenie pliku (karta/tachograf): Sygnał: Debug odczytu z tachografu   
DDD    DDD    8kHz    Debug odczytu z karty

Szybkość odczytu karty:  
Normalna

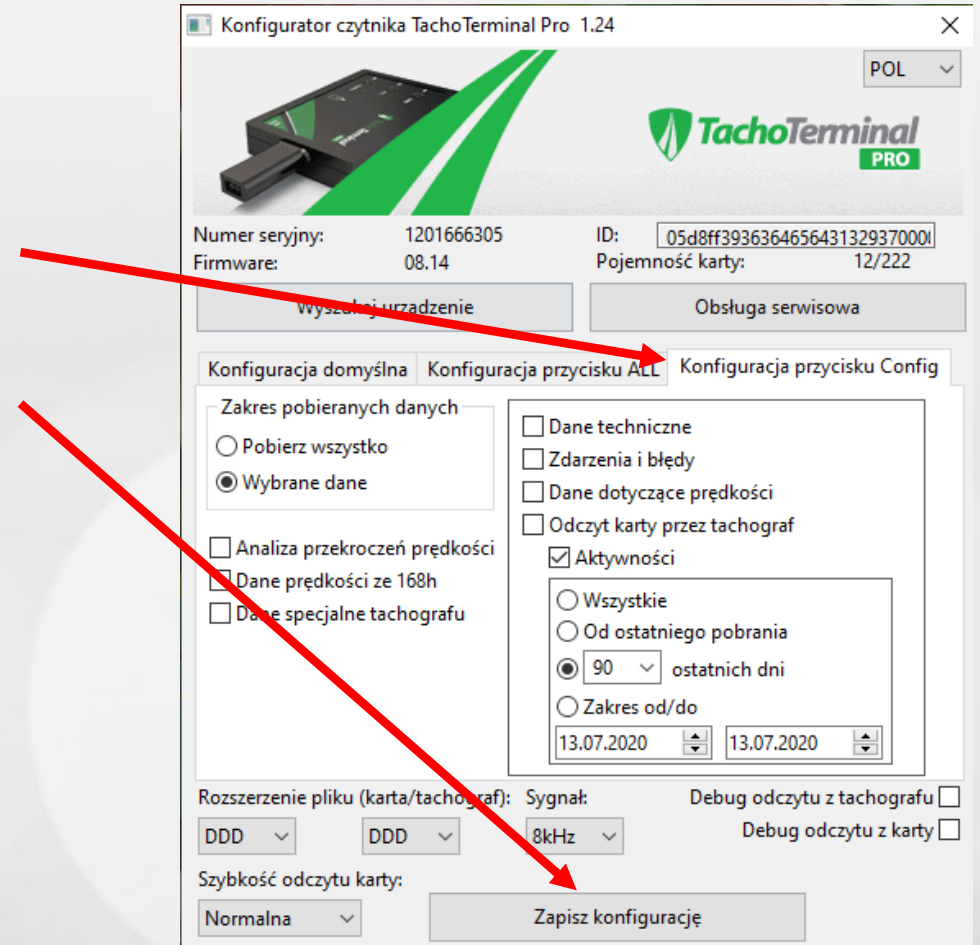
Zapisz konfigurację

# Przycisk CONFIG.

**3. Przycisk CONFIG** – służy do **ustawień indywidualnych** czytnika, zgodnie z preferencjami i potrzebą użytkownika.

Ustawienia dokonuje się przy podłączeniu urządzenia do komputera w folderze Terminal -> TT Configurator -> TT Configurator.exe, w którym dokonujemy ustawień, a **następnie zapisujemy zmiany.**

Po umieszczeniu czytnika w tachografie niezwłocznie naciskamy przycisk CONFIG do czasu pojawienia się dźwięku, a następnie czekamy na sygnał sczytania ustawionych danych. Pobrany plik .DDD znajduje się w folderze TACHO.



# Co robimy gdy czytnik się nie łączy?

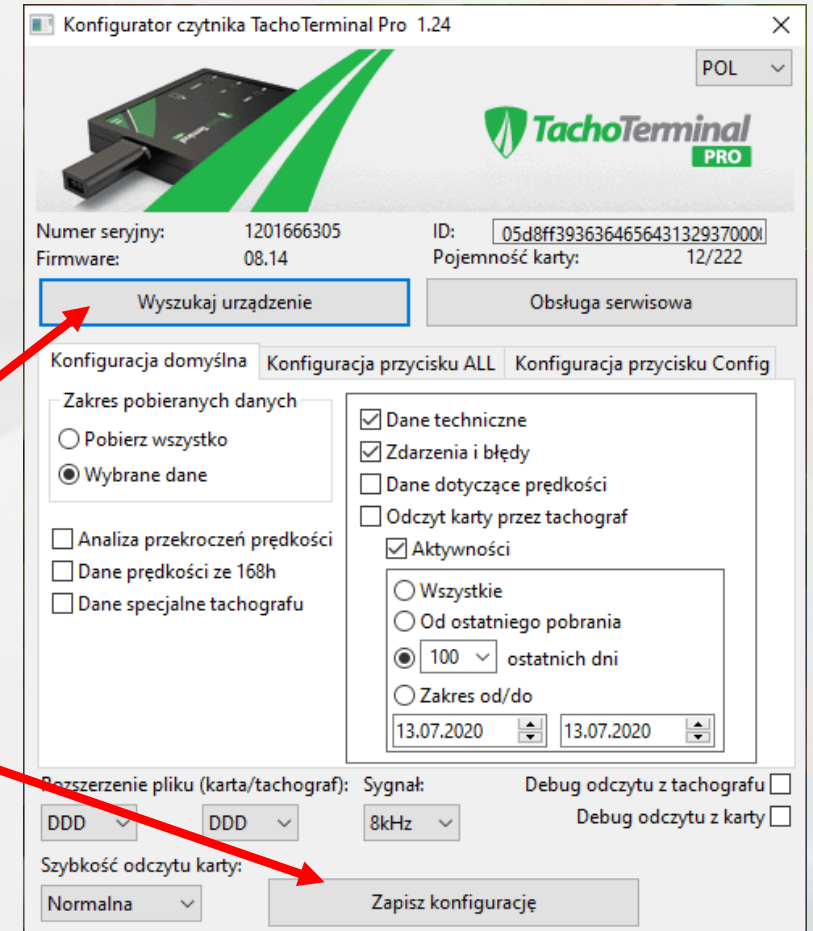
Jednym z powodów może być rozładowana bateria w czytniku, należy wtedy czytnik podłączyć do komputer i przez 2-3 godziny ładować baterię do pełna.

Po takiej czynności, czytnik może **wskazywać błędną datę**.

Należy wtedy czytnik podłączyć do komputera. Wybrać folder Terminal -> TT Configurator -> TT Configurator.exe, w którym dokonujemy sparowania urządzenia.

Naciskamy **wyszukaj urządzenie**, a następnie po sparowaniu urządzenia z konfiguratory - **zapisujemy konfigurację**.

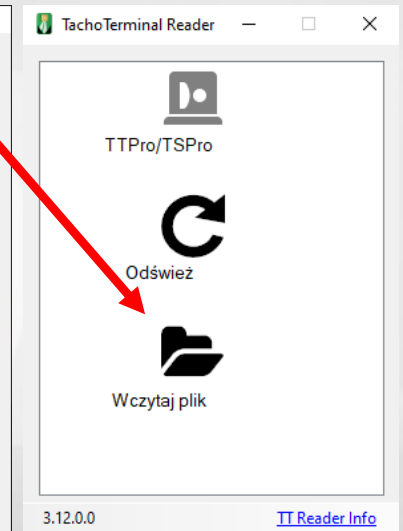
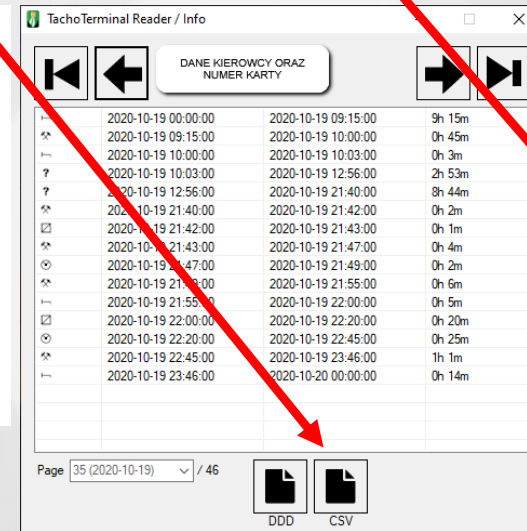
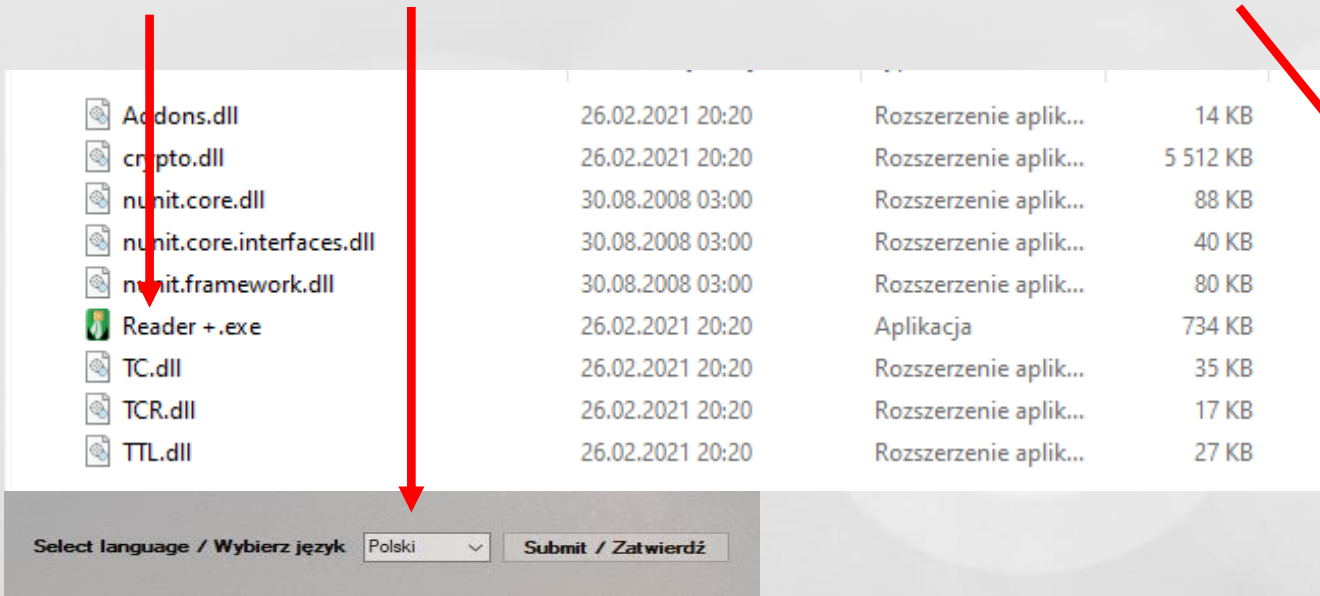
*„baterię należy ładować co miesiąc, co najmniej 2 godziny”*



# Jak podglądać aktywności pracy kierowcy z pliku .DDD?

Podłączamy czytnik do komputera, wybieramy folder Reader+ -> aplikację Reader+ -> wybieramy język PL -> folder Open file i wskazujemy plik .DDD, który znajduje się w folderze CARD.

Odczytane dane z pliku kierowcy możemy również eksportować do programu Excel, celem dalszej analizy - klikając w ikonę CSV.



„program Reader+ służy tylko do podglądu pliku pobranego z karty kierowcy”

Dziękujemy za wybór naszego produktu!

Tacholab Sp. z o.o.  
ul. Estetyczna 4  
43-100 Tychy  
tel. +48 32 70 70 470  
[www.tacholab.pl](http://www.tacholab.pl)

Serwis  
tel. kom. 732 920 990  
tel. +48 32 70 70 470  
e-mail: [serwis@tacholab.pl](mailto:serwis@tacholab.pl)  
[www.tachoterminal.com](http://www.tachoterminal.com)

Adrian Chacús  
Key Account Manager  
tel. kom. 576 684 666  
e-mail: [adrian.chacus@tacholab.pl](mailto:adrian.chacus@tacholab.pl)